



INDÚSTRIA QUÍMICA DO ESTADO DE GOIÁS S/S-IQUEGO
CNPJ: 01.541.283/0001-41

BALANÇO PATRIMONIAL DOS EXERCÍCIOS FINDOS
EM 31 DE DEZEMBRO DE 2015 E 2014 - Em R\$

ATIVO	NOTA	2015	2014
CIRCULANTE		33.261.528,26	24.938.463,75
Caixa e Equivalentes de Caixa	4	11.466.828,43	7.073.168,44
Clientes a Receber	5	13.270.032,09	11.034.381,96
Créditos Tributários	6	577.107,67	468.212,93
Adiantamentos	7	17.699,94	394.554,82
Estoques	8	6.427.862,40	5.084.624,93
Outros Créditos	9	1.501.997,73	883.520,67
NÃO CIRCULANTE		41.592.499,85	40.261.644,41
Realizável a Longo Prazo	10	3.650.161,07	3.532.306,83
Investimentos		52.634,40	52.634,40
Imobilizado	11	37.889.704,38	36.676.703,18
TOTAL DO ATIVO		74.854.028,11	65.200.108,16
PASSIVO	NOTA	2015	2014
CIRCULANTE	12	45.048.088,48	32.132.323,82
Fornecedores	13	16.435.021,58	12.604.101,38
Obrigações Sociais e Trabalhis	14	7.561.028,14	4.799.036,83
Obrigações Fiscais e Tributária	15	2.054.333,91	1.845.379,11
Adto de Clientes e Convênios	16	18.152.629,06	12.497.959,86
Outras Contas a Pagar	17	845.075,79	385.846,64
NÃO CIRCULANTE		19.107.393,93	25.557.043,02
Contas a Pagar a Longo Prazo	18	400.637,32	32.493,12
Obrigações Tributárias	19	9.721.874,21	12.653.180,76
Créditos de Terceiros	20	-	5.573.332,88
Provisões de Risco	21	7.299.682,40	7.298.036,26
Receita Diferida de Subvenção	22	1.685.200,00	
PATRIMÔNIO LÍQUIDO		10.698.545,70	7.510.741,32
Capital Social	23	153.404.837,31	129.607.178,29
Reservas		28.897.862,43	28.897.862,43
Lucro(Prejuizos) Acumulados		-171.604.154,04	-150.994.299,40
PASSIVO COMPENSADO			24.541,04
TOTAL DO PASSIVO		74.854.028,11	65.200.108,16

As Notas Explicativas são parte integrante das Demonstrações Financeiras.



Andrea Aurora Guedes Vecci
Presidente



Jayme Rodrigues Simões
CRC/GO 024654/O-7

INDÚSTRIA QUÍMICA DO ESTADO DE GOIÁS S/A - IQUEGO
CNPJ: 01.541.283/0001-41
DEMONSTRAÇÃO DO RESULTADO
DOS EXERCÍCIOS FINDOS EM 31 DE DEZEMBRO DE 2015 E 2014

RECEITAS OPERACIONAIS		24.680.016,04	16.918.922,79
Receitas Líquida	25	24.680.016,04	16.918.922,79
(-)CUSTO DOS PRODUTOS	26	- 34.075.719,04	- 22.112.464,74
LUCRO BRUTO SOBRE VENDAS		- 9.395.703,00	- 5.193.541,95
DESPESAS OPERACIONAIS		- 19.017.966,59	- 15.355.892,50
Pessoal e Encargos	27 a.	- 12.057.089,23	- 9.798.345,91
Despesas Administrativas	27 b.	- 6.445.948,86	- 5.316.643,99
Despesas Tributárias e Fiscal		- 514.928,50	- 240.902,60
OUTRAS RECEITAS/(DESPESAS)OPERACIONAIS		8.637.906,01	224.914,37
Perda com Sinistros		- 58.217,60	20.445,22
Resultado com Alienação de Bens		168.500,00	11.558,06
Outras Receitas	28	8.527.623,61	233.801,53
RESULTADO ANTES DAS RECEITAS E DESP.FINANC		- 19.775.763,58	- 20.324.520,08
Receitas Financeiras		1.088.008,06	420.356,44
(-)Despesas Financeiras		- 539.312,56	- 1.594.644,30
OUTRAS RECEITAS/(DESPESAS)OPERACIONAIS		-	-
RESULTADO LIQUÍDO DO EXERCÍCIO		- 19.227.068,08	- 21.498.807,94

As Notas Explicativas são parte integrante das Demonstrações Financeiras.



Andrea Aurora Guedes Vecci
Presidente



Jayme Rodrigues Simões
CRC/GO 024654/O-7
Contador

INDÚSTRIA QUÍMICA DO ESTADO DE GOIÁS S/A - IQUEGO
CNPJ: 01.541.283/0001-41
DEMONSTRAÇÃO DAS MUTAÇÕES DO PATRIMÔNIO LÍQUIDO
DO EXERCÍCIO ENCERRADO EM 31 DE DEZEMBRO DE 2015 E 2014

Descrição	Capital Social	Reservas	Resultado Acumulados	Total
SALDOS EM 31.12.2013	88.025.915,47	28.897.862,43	- 112.261.364,79	4.662.413,11
Prejuízo Líquido do exercício			- 21.498.807,94	- 21.498.807,94
(+)Ajustes de exercício anteriores			- 17.234.126,67	- 17.234.126,67
Constituição de Reserva de Lucro p/Expansão				
Reclassificação de Reserva				
Aumento de capital	41.581.262,82			41.581.262,82
Integralização de capital				
SALDOS EM 31.12.2014	129.607.178,29	28.897.862,43	- 150.994.299,40	7.510.741,32
Prejuízo Líquido do exercício			- 19.227.068,08	-19.227.068,08
(+)Ajustes de exercício anteriores			- 1.382.786,56	-1.382.786,56
Constituição de Reserva de Lucro p/Expansão				
Reclassificação de Reserva				
Aumento de Capital	75.000.000,00			
Subscrições a Integralizar	- 51.202.340,98			- 51.202.340,98
SALDOS EM 31.12.2015	153.404.837,31	28.897.862,43	-171.604.154,04	10.698.545,70

As notas Explicativas são parte integrante das Demonstrações Financeiras.


Andrea Aurora Guedes Vecci
Presidente


Jayme Rodrigues Simões
CRC/GO 024654/O-7
Contador

INDUSTRIA QUIMICA DO ESTADO DE GOIÁS S/A - IQUERO
CNPJ 01.541.283/0001-41

DEMONSTRAÇÃO DOS FLUXOS DE CAIXA
NO EXERCÍCIO FINDO EM 31 DE DEZEMBRO DE 2.015 E DE 2.014

FLUXOS DE CAIXA DAS ATIVIDADES OPERACIONAIS

	2015	2014
Resultado líquido do exercício	(19.227.068,08)	(21.498.807,94)
Ajustes por:		
Depreciação	1.380.576,29	1.600.347,43
Prov. de Trabalhista	-	3.208.435,48
Juros de Parcelamento de longo prazo	182.763,37	1.474.396,94
Resultado de Alienação do Imobilizado	58.217,60	(11.558,06)
Receita de Subv e Débitos Prescritos Pass Não Circ.	(8.260.341,80)	-
Ajustes de Exercícios Anteriores	833.500,93	(7.846.033,20)
Reultado líquido após os ajustes	(25.032.351,69)	(23.073.219,35)
(Aumento)/Redução de ativos circulantes	(3.929.404,52)	(2.554.067,90)
(-) Aumento em Créditos a Receber	(2.235.650,13)	(5.094.451,83)
(+) Redução em Impostos a recuperar	(108.894,74)	2.025.391,10
(-) Aumento em Adiantamentos	376.854,88	(2.346,91)
(+) Redução em Outros Créditos	(618.477,06)	2.500,00
(-) Aumento em Estoques	(1.343.237,47)	(16.183,98)
(+) Redução em Despesas Antecipadas	-	531.023,72
Aumento/(Redução) do passivo circulante	16.396.019,36	(4.677.465,36)
(-) Redução em Fornecedores e Outras Contas a Pagar	6.084.078,59	(3.204.659,26)
(-) Redução Emprestimo e Financiamento	-	(268.526,62)
(-) Redução em Obrig Sociais, Trabalhistas e Provisões	2.761.991,31	(3.847.406,67)
(+) Aumento em Obrigações Tributárias	64.280,26	4.618,71
(+) Aumento em Adto de Clientes e Convênios	7.485.669,20	2.638.508,48
Caixa gerado pelas atividades operacionais	(12.565.736,85)	(30.304.752,61)
(-) Juros pagos	(130.559,20)	(765.014,92)
(-) IRPJ/CSLL pagos	-	-
Caixa líquido proveniente das atividades operacionais	(12.696.296,05)	(31.069.767,53)

FLUXOS DE CAIXA DAS ATIVIDADES DE INVESTIMENTO

Deposito Judicial/Recursal	746.468,08	-2340006,67
Resgate de Depósito Judicial/Recursal	305.962,12	-
Aplicações líquidas em ativos imobilizados e intangíveis	(2.782.245,79)	(4.732.255,53)
Alienação do Imobilizado	-	13.752,65
Caixa líquido proveniente das atividades investimento	(3.222.751,75)	(7.058.509,55)

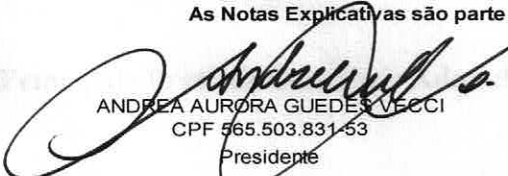
FLUXOS DE CAIXA DAS ATIVIDADES DE FINANCIAMENTO


Integralização de Capital	23.797.659,02	41.581.262,82
Pagto. De Ctas a Pagar L.P.	(108.343,20)	-
Pagamento por Impostos Parcelados	(2.969.395,41)	(2.877.720,63)
Pagamento Processo Trabalhista	(407.212,62)	-
Caixa líquido proveniente das atividades de financiamento	20.312.707,79	38.703.542,19

VARIAÇÃO LÍQUIDA DE CAIXA E EQUIVALENTE DE CAIXA

	4.393.659,99	575.265,11
Caixa e Equivalentes de Caixa no Início do Período	7.073.168,44	6.497.903,33
Caixa e Equivalentes de Caixa no Final do Período	11.466.828,43	7.073.168,44
VARIAÇÃO LÍQUIDA DE CAIXA E EQUIVALENTE DE CAIXA	4.393.659,99	575.265,11

As Notas Explicativas são parte integrante das Demonstrações Financeiras


ANDREEA AURORA GUEDES VECCI
CPF 565.503.831-53
Presidente


Jayme Rodrigues Simões
CRC/GO 024654/D-7
Contador

